

We focus on sustainability using recycled material for creating innovative luminaires, as well as replaceable LEDs and drivers.

Luminaires built for the future!

PIXO S I SVART

Pixo är inte bara en fasadarmatur; den är en stilikon – en ultimata armatur för både inom- och utomhusbruk både i privat och offentlig miljö. Den belyser inte bara din fasad, utan också din smak för nordisk design. Lättinstallerad dimbar armatur i två storlekar för direkt anslutning till 230V. Separat bakstycke och inbyggd distansram där bakstycket är försett med kabelgångar som möjliggör utanpåliggande kablage. Utbytbar LED och drivdon. Valbar färgtemperatur och ställbart ljusflöde via DIP-switch. Pixo är designad med IP65-utförande, IK10 och tålig pulverlackering för tufft utomhusklimat. Med tillbehör som dekorfronter kan du avblända armaturen och förändra dess utseende för att skapa en unik stil som harmoniserar med din fasads estetik. Dekorfronterna går att lackera i valfri kulör på förfrågan.

BESKRIVNING

E-nummer:	7706230
Variantnamn:	Pixo S I Svart
Garanti:	5 år

LJUSTEKNISK DATA

Armaturlumen (lm):	940
Ljuskälla:	LED
Ljuskälla ingår:	Ja
Utbytbarhet:	Utbytbar LED av proffs, Utbytbar drivdon av proffs
Ljuskälla:	Varmvit
Färgtemperatur (K):	2700, 3000, 4000
Färgåtergivning (Ra):	>90
Färgtolerans (SDCM):	3
Ljusstyrka (cd):	500
Spridningsvinkel (°):	90
Ljusspridning:	Symmetrisk
Ljusfördelning:	Direkt
Antal LED (st):	1
Livslängd:	L80 100 000h Ta 25°C
Nominell livslängd (h):	100000
Bibehållet ljusflöde 35 000h:	L90
Bibehållet ljusflöde 50 000h :	L90
Bibehållet ljusflöde 75 000h:	L85
Bibehållet ljusflöde 100 000h:	L80
LLMF @ 50 000h:	0,9
LLMF @ 100 000h:	0,8
Livslängd drivdon:	100 000h/20%

TEKNISK DATA

Riktbar:	Nej
Spänning (typ):	AC
Spänning Intervall (V):	220...240
Spänning Nominell (V):	230
Nätfrekvens (Hz):	50
Framspänning (Vf):	9
Effekt LED (W):	9,2
Effekt Armatur (W):	11
Systemeffekt (W):	11
Effektivitet armatur (lm/W):	85
Effektivitet system lm/W:	85
Ingående ljuskällas energieffektivitetsklass (EU) 2019/2015: F	

DRIFT OCH ANSLUTNING

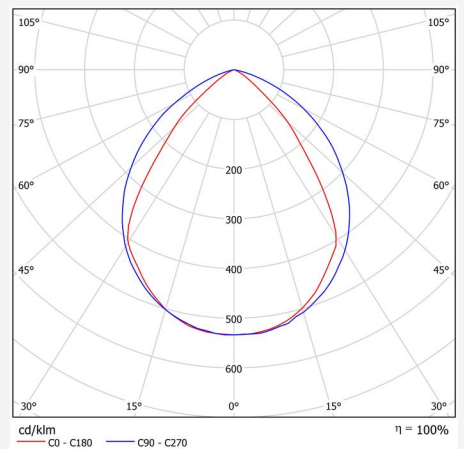


Dimbar:	Ja
Styrning:	DIP-Switch Power, Fasdimring (bakkant)
Drivdon ingår:	Ja - utbytbart
Drivdonsmodell:	Konstantström
Drivdonstyp:	Inbyggd
Drivdon Tillverkare:	Hide-a-lite
Anslutning (typ):	Snabbplint
Anslutning (mm ²):	5x0,5-2,5
Vidarekoppling:	Ja
Dragavlastning:	Nej
Effektfaktor λ :	0,9
Verkningsgrad (%):	81
Effektförlust (W):	2,1
Läckström (mA):	0,13
THD (%):	30
Konstantström (mA):	65, 125, 155, 205
Driftstemperaturområde:	-20...+40
Max. T _c (°C):	75
Dimteknik sekundärsida:	AM
Skydd mot:	Kortslutning, Överbelastning
Startström (max/tid):	1A 50 μ s
Överspänningsskydd DM (kV):	2
Överspänningsskydd CM (kV):	2
Avsäkring B10 (st):	117
Avsäkring B16 (st):	187
Avsäkring C10 (st):	117
Avsäkring C16 (st):	187

FÄRG OCH MATERIAL

Material:	Aluminium
Färg:	Svart
Färgkod (RAL):	9017
Halogenfri:	Nej
Miljöbedömning:	Byggvarubedömningen
Kan fås i specialkulör:	Ja

MÅTT OCH INSTALLATION

Driftsmiljö:	Inomhus / torra utrymmen, Inomhus / fuktiga utrymmen, Inomhus / våta utrymmen, Inomhus / badrum (tak område 1), Utomhus
IP-klass:	65
Skyddsklass:	I
Montage:	Vägg
Infästning:	Skruvmontage
Godkännandemärkning:	CE, a Hide-a-lite Choice
Slagstyrka:	IK10
Glödtrådstest IEC 695-2-1 (°C):	650
Bredd (mm):	120
Höjd (mm):	120
Djup (mm):	58
Vikt (kg):	0,8



(mm)

